

Diskusija

"Sieviešu pārstāvniecība politikā: nepieciešamība vai ekstra?"

Sarunu festivāls «LAMPA»
2022.gada 1.jūlijs,
Cēsis

Sievietes Saeimā

Saeima

Kandidāšu skaits
Kandidātu skaits

Ievēlēto deputāšu skaits
Ievēlēto deputātu skaits

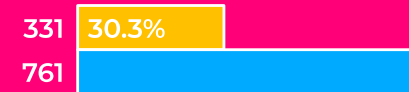
13. Saeima /2018



12. Saeima /2014



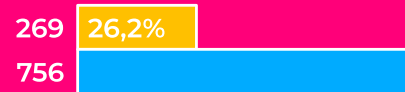
11. Saeima /2011



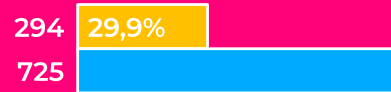
10. Saeima /2010



9. Saeima /2006


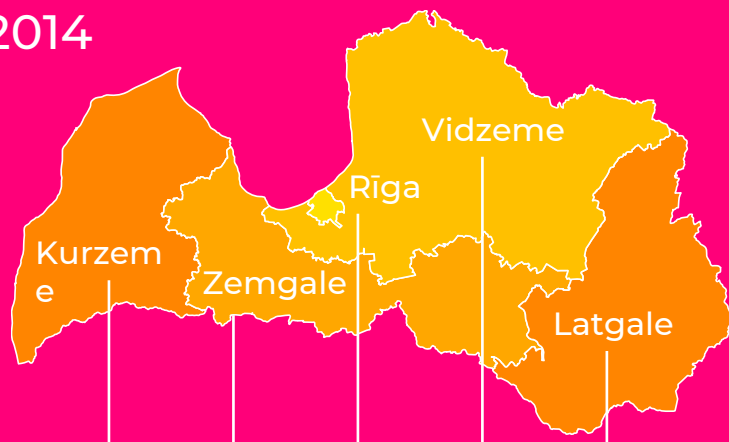


8. Saeima /2002



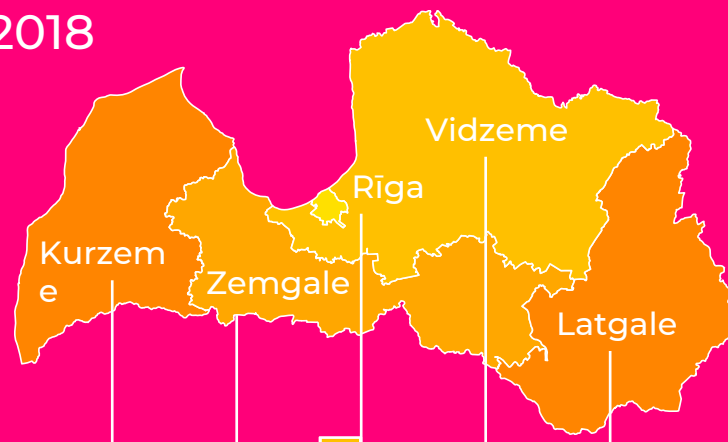
Atvērto sarakstu sistēmas vēlēšanu rezultāti sievietēm un vīriešiem pa novadiem

2014



SIEVIETES

2018



VĪRIEŠI

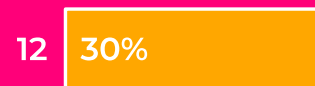
Vardarbība pret politiķēm, kandidējot vai strādājot parlamentā

Aptaujātas 40 12. un 13. Saeimas deputātes

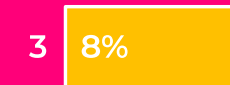
Ir piedzīvojušas vardarbību
(atbildējušas, ka ir piedzīvojušas, vai atbildē
minējušas vardarbības pieredzes)



Nav piedzīvojušas vardarbību




Neatbildēja uz jautājumu




Sieviešu īpatsvars parlamentā

Eiropas Savienības parlamentos



Eiropas Savienības parlamentā



Latvijas parlamentā



Norvēģijas parlamentā



Zviedrijas parlamentā



Lietuvas parlamentā



Igaunijas parlamentā



Ukrainas parlamentā



Sieviešu īpatsvars valdībā

Sievietes Eiropas Savienībā vidēji 1/3 (33%) no ministriem



Sievietes pašvaldībās

No pašvaldībās ievēlētajiem deputātiem Latvijā 29,8% sieviešu

Eiropas Savienībā 1 no 5 pašvaldību vadītājiem ir sieviete



Latvijā aptuveni 1 no 13 pašvaldību vadītājiem ir sieviete

